



CHIFFRES CLÉS DE L'APPELLATION

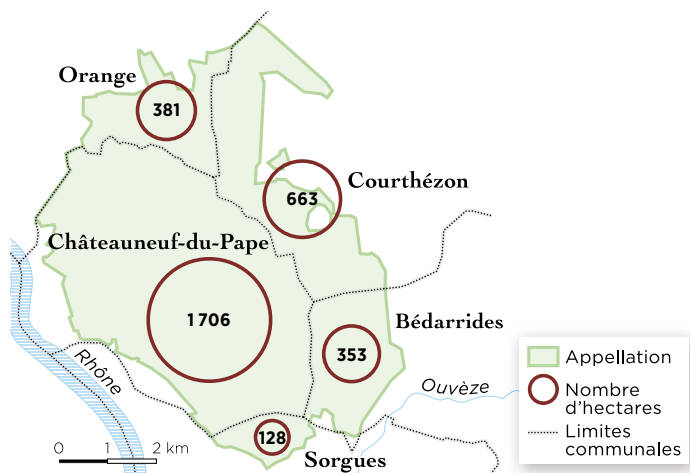
PRODUCTION

3 160 ha en production

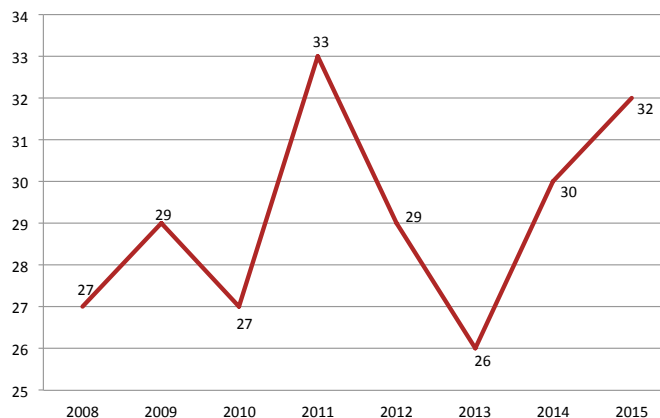
5 communes

330 déclarations de récolte pour 290 exploitations produisant du Châteauneuf-du-Pape (40 métayages)

Répartition des surfaces de vignobles par commune (en hectares)

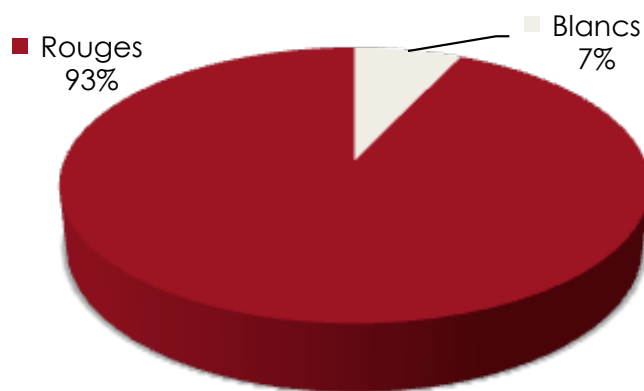


Rendement annuel (hl/ha)

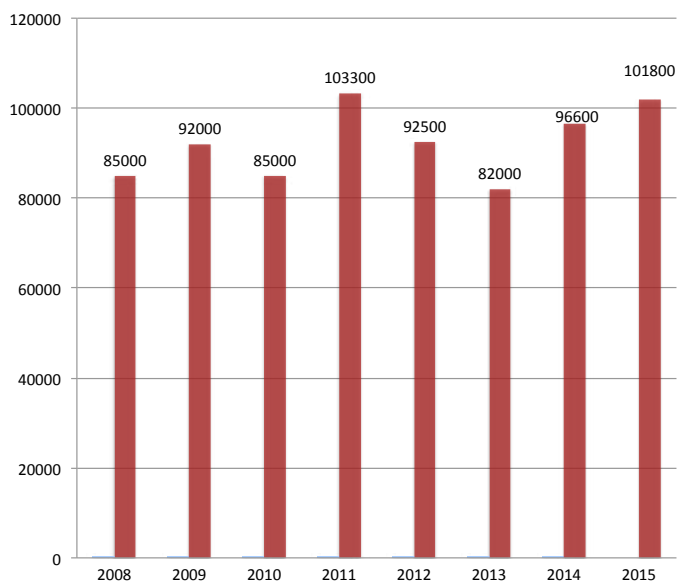


Rendement annuel moyen sur les 10 dernières années (de 2005 à 2015) : **32 hl/ha**

Répartition par couleur

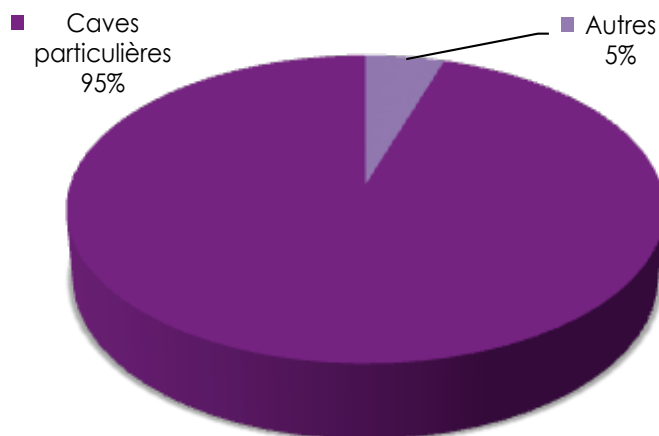


Récolte annuelle en hl



Récolte annuelle moyenne sur les 10 dernières années (de 2005 à 2015) : **95 000 hl**

Production

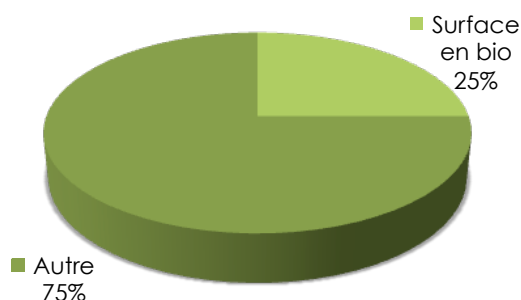


CHIFFRES CLÉS DE L'APPELLATION (suite)

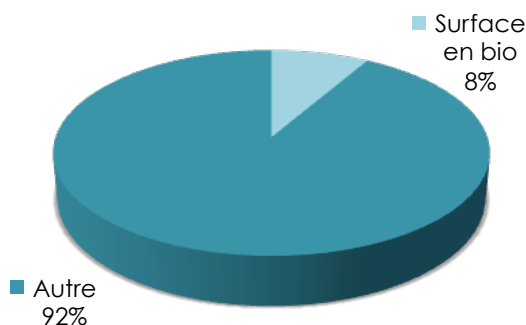
Superficie en bio

25 % de la superficie de l'AOC Châteauneuf-du-Pape est conduite en viticulture biologique (y compris conversion bio et biodynamie) contre 8,4 dans le reste du vignoble français.

Vignoble de Châteauneuf-du-Pape



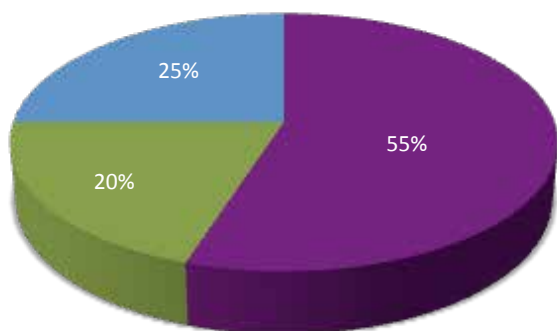
Vignoble français (source : Agence bio)



VENTES

12 500 000 bouteilles vendues chaque année en moyenne

Répartition des ventes

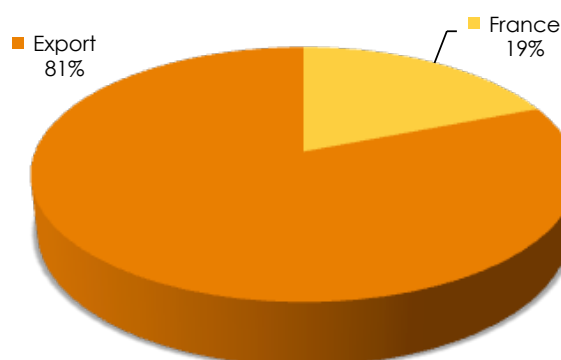


- Exploitations vendant totalement leur production en bouteilles
- Exploitations vendant totalement leur production par l'intermédiaire d'un négociant
- Exploitations pratiquant une commercialisation mixte : bouteilles et vrac (vente aux négociants)

EXPORT

81% des ventes sont réalisées à l'export soit environ 10 millions de bouteilles

Répartition des ventes France / Export



Répartition des exportations sur l'année 2015 (en volume)

(sources : Douanes Françaises)

