



CHIFFRES CLÉS DE L'APPELLATION

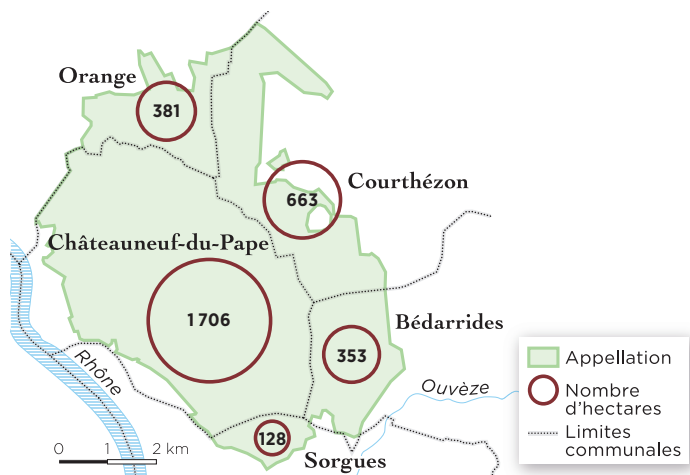
PRODUCTION

3 145 ha en production en 2019

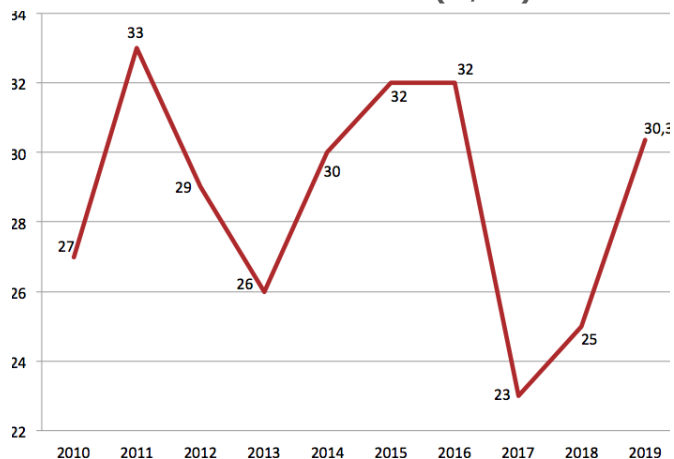
5 communes

320 déclarations de récolte pour 290 exploitations produisant du Châteauneuf-du-Pape (30 métayages)

Répartition des surfaces de vignobles par commune (en hectares)

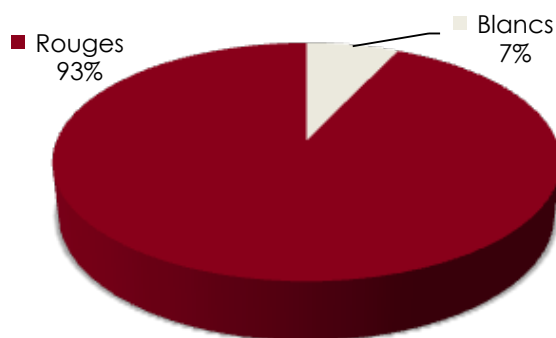


Rendement annuel (hl/ha)

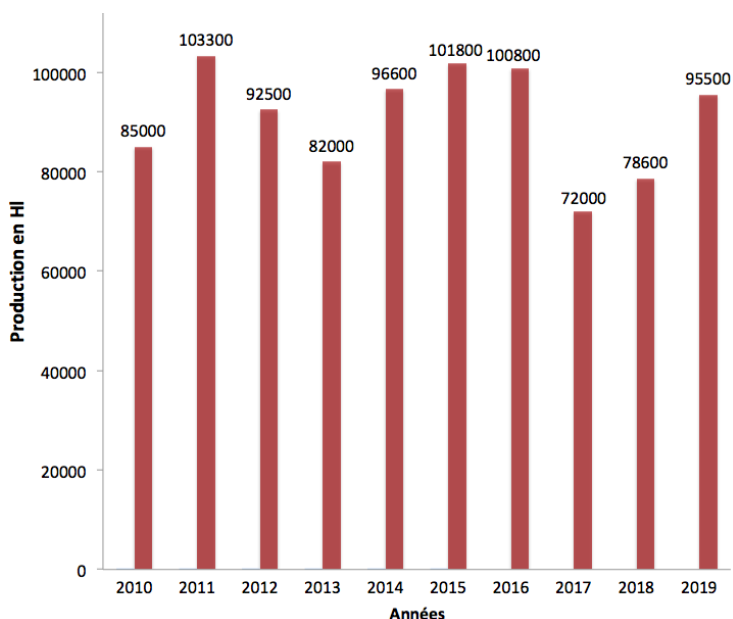


Rendement annuel moyen sur les 10 dernières années (de 2010 à 2019) : **29 hl/ha**

Répartition par couleur

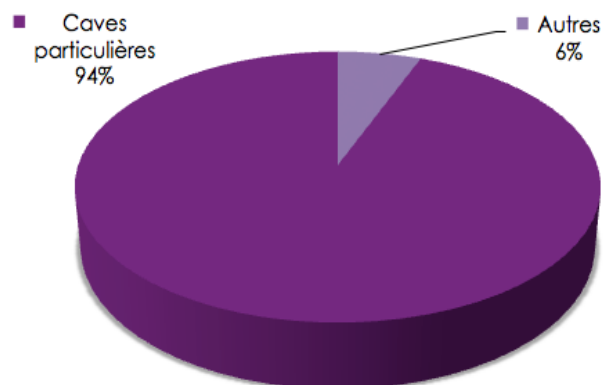


Récolte annuelle en hl



Récolte annuelle moyenne sur les 10 dernières années (de 2010 à 2019) : **90 810 hl**

Production



CHIFFRES CLÉS DE L'APPELLATION (suite)

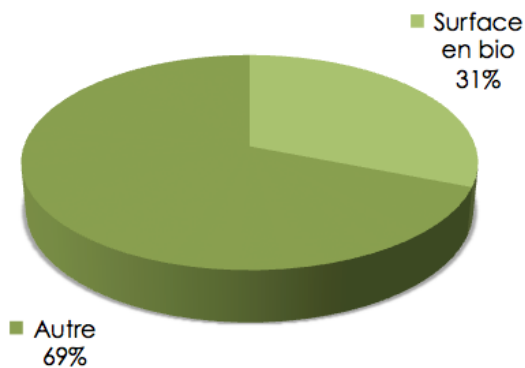
Superficie en bio

31% de la superficie de l'AOC Châteauneuf-du-Pape est conduite en **viticulture biologique** contre 14% dans le reste du vignoble français.

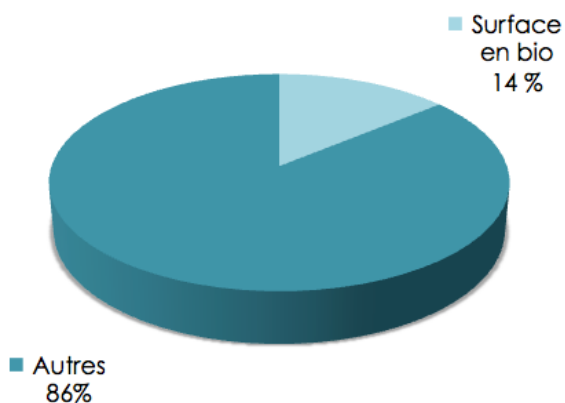
- **788 ha** certifiés
- **69 ha** en conversion

50% du vignoble est protégé contre les tordeuses de la grappe par la diffusion de phéromones (**confusion sexuelle**)

Vignoble de Châteauneuf-du-Pape



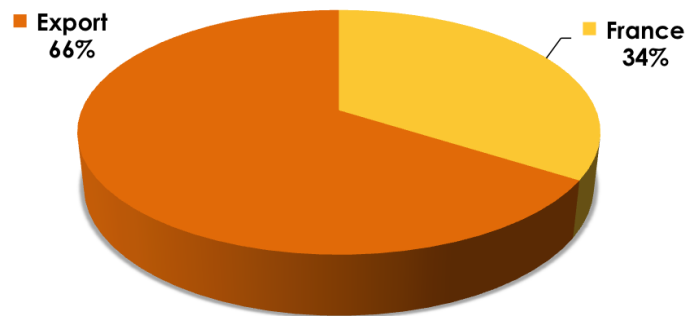
Vignoble français (source : Agence bio)



EXPORT

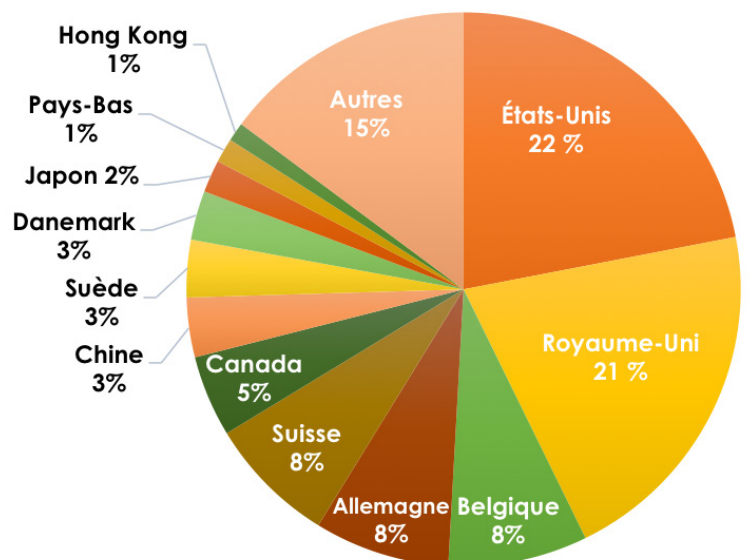
66% des ventes sont réalisées à l'export soit environ 8,5 millions de bouteilles

Répartition des ventes France / Export



Répartition des exportations sur l'année 2019 (en volume)

(sources : Douanes Françaises)



VENTES

12 500 000 bouteilles vendues chaque année en moyenne

