



## CHIFFRES CLÉS DE L'APPELLATION

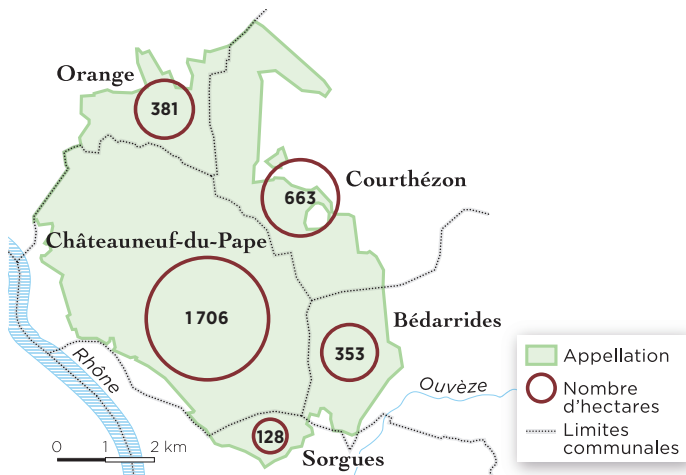
### PRODUCTION

**3 140 ha** en production en 2020

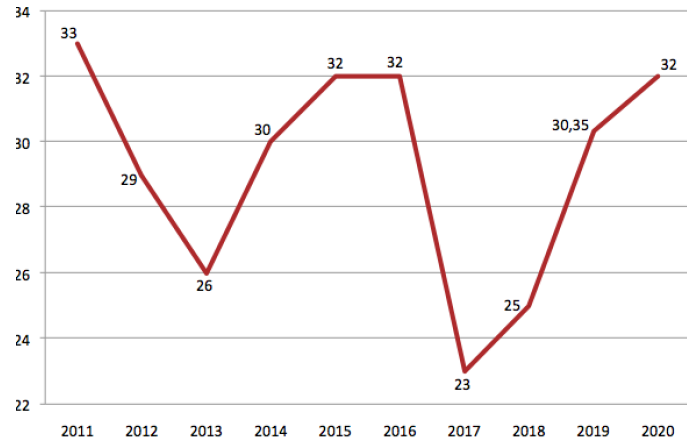
**5 communes**

**310** déclarations de récolte pour 280 exploitations produisant du Châteauneuf-du-Pape (30 métayages)

### Répartition des surfaces de vignobles par commune (en hectares)

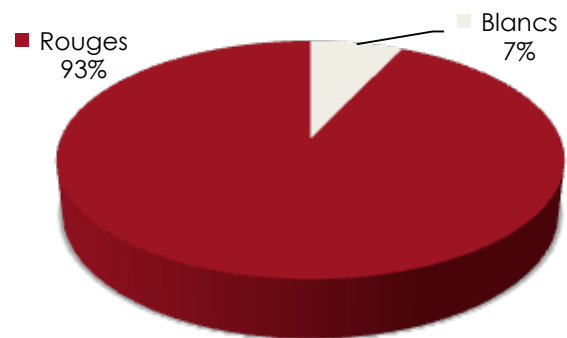


### Rendement annuel (hl/ha)

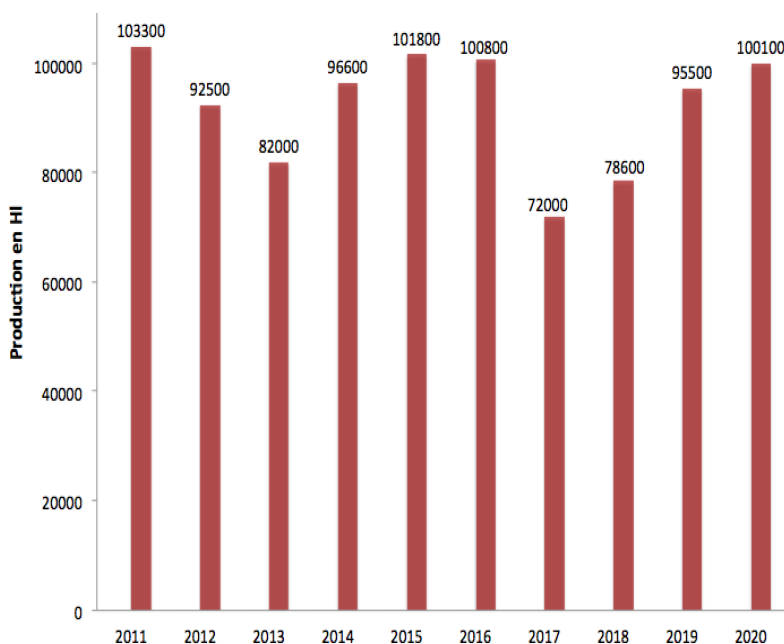


Rendement annuel moyen sur les 10 dernières années (de 2011 à 2020) : **29 hl/ha**

### Répartition par couleur

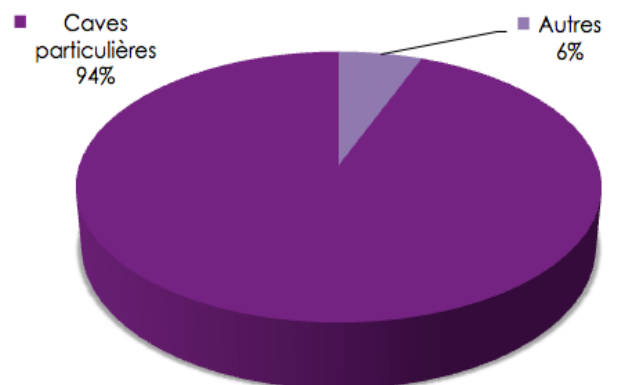


### Récolte annuelle en hl



Récolte annuelle moyenne sur les 10 dernières années (de 2011 à 2020) : **92 320 hl**

### Production



## CHIFFRES CLÉS DE L'APPELLATION (suite)

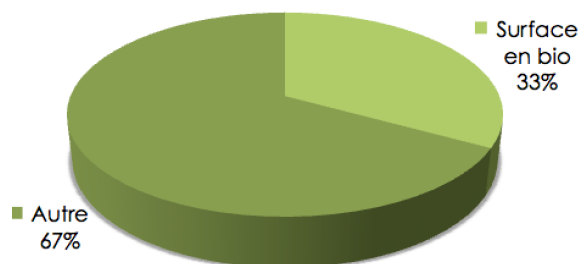
### Superficie en bio

**33%** de la superficie de l'AOC Châteauneuf-du-Pape est conduite en **viticulture biologique** contre 14% dans le reste du vignoble français.

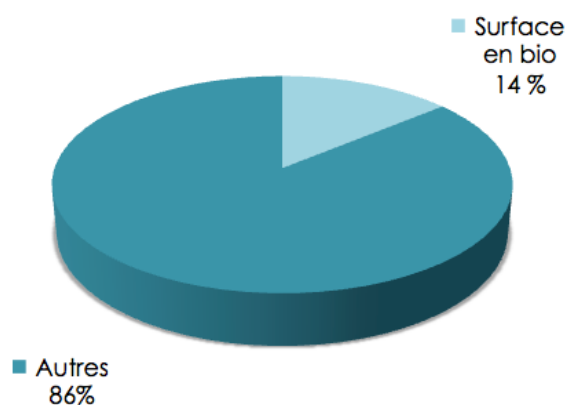
- **843 ha** certifiés
- **187 ha** en conversion

**60%** du vignoble est protégé contre les tordeuses de la grappe par la diffusion de phéromones (**confusion sexuelle**)

### Vignoble de Châteauneuf-du-Pape



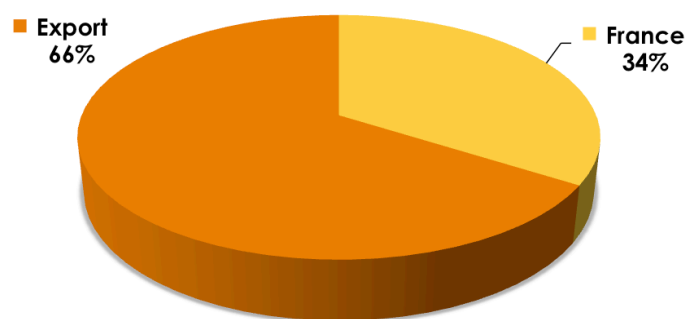
### Vignoble français (source : Agence bio)



## EXPORT

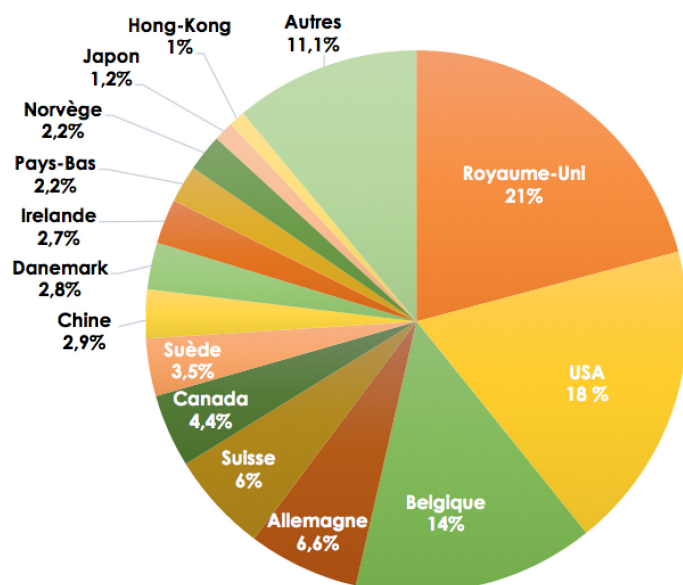
**66%** des ventes sont réalisées à l'export soit environ 8,5 millions de bouteilles

### Répartition des ventes France / Export



### Répartition des exportations sur l'année 2020 (en volume)

(sources : Douanes Françaises)



## VENTES

**12 500 000 bouteilles** vendues chaque année en moyenne

